

**TERMO DE GARANTIA DALLA COSTA**

Os móveis Dalla Costa são elaborados dentro dos melhores padrões de qualidade obedecendo normas técnicas de fabricação. Garantimos este produto contra eventuais defeitos de fabricação por um período de 6 meses, contado a partir da data de venda, comprovado pela nota fiscal.

Constatado o defeito de fabricação o Sr(a) consumidor(a) deverá solicitar a assistência técnica através do estabelecimento da compra. Este termo de garantia será anulado e sem efeito na ocorrência de qualquer das seguintes hipóteses:

- O defeito apresentado for causado pelo proprietário ou por terceiros;
- Não forem cumpridas as recomendações de montagem contidas neste manual;
- O defeito apresentado for decorrente de desgaste natural do produto, agentes da natureza, transporte e armazenagem indevidos.

A matéria-prima usada é o MDF (medium Density Fibeboard), madeira ecologicamente correta proveniente de área de reflorestamento, de alta resistência e durabilidade.

O acabamento de superfície dos móveis Dalla Costa é obtido com pintura e secagem ultravioleta.

Para Conservar a qualidade e a beleza do móvel recomenda-se os seguintes cuidados:

- Evite colocar em local excessivamente úmido;
- Evite a incidência direta de luz solar;
- Evite colocar objetos pontiagudos diretamente em cima do móvel.

Para limpeza recomenda-se somente pano umedecido em água.

**DALLA COSTA WARRANTY TERMS**

Dalla Costa furniture is produced within the best quality criteria following technical manufacturing standards. We guarantee this product against eventual defects for a period of 6 months, starting from the sale date stated on the purchase receipt. Manufacturing defect found Mr (a) consumer (a) shall seek technical assistance through the establishment of purchase.

This warranty term will be canceled and disregarded if any of the situations below occurs:

- The defect was caused by the owner of the goods or by a third part;
- The assembly recommendation contained in the assembly instructions is not followed appropriately;
- The defect is due to natural wear of the product, nature factors or improper transport or storage ;
- The used raw material is MDF (Medium Density Fibeboard), wood within ecologically acceptable standards from a reforestation area, with high resistance and durability.

The surface finish of Dalla Costa furniture is obtained with paint and ultraviolet drying.

To keep the quality and beauty of your furniture we recommended the following care to be taken:

- Avoid putting it in places extremely wet;
- Avoid exposing in to direct sun light;
- Avoid placing sharp objects directly on the piece of furniture. It is recommended that a damp piece of cloth is used for cleaning it.

**TÉRMINO DE GARANTIA DALLA COSTA**

Los muebles Dalla Costa son concebidos dentro de los mejores padrones de excelencia obedeciendo las reglas práctica del conocimiento de fabricación. Asegurémonos este producto contra eventuales defectos de fabricación por una temporada de seis meses, referiéndose de la fecha de venta probada em la factura. Defecto de fabricación encontrado el señor (a) consumidor (a) se solicite asistencia técnica a través del establecimiento de compra.

Este término de garantía será cancelado, si se hubiera descubierto cualquier de las siguientes circunstancias:

- Defecto presentado fue motivo de no haber tenido cuidado;
- No cumplir las recomendaciones de montajes según el plan;
- Si el defecto presentado fuera transcurriente de la vida util del mismo, agente de la naturaleza, transporte y almacenaje inadecuado;

- La materia prima utilizada en los muebles es el MDF (Medium Density Fibeboard), madera ecológica correcta originaria de la área del repoblación, de muchísima durabilidad y soportabilidad.

El acabado de superficie de los muebles de Dalla Costa son obtenidos con la pintura y secado ultravioleta.

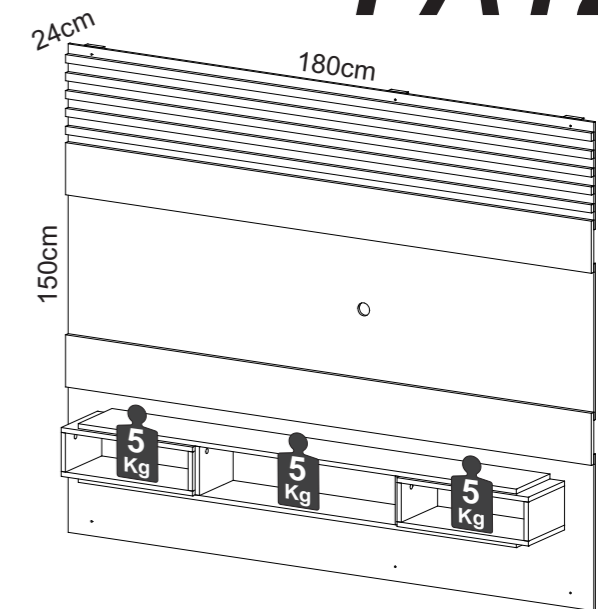
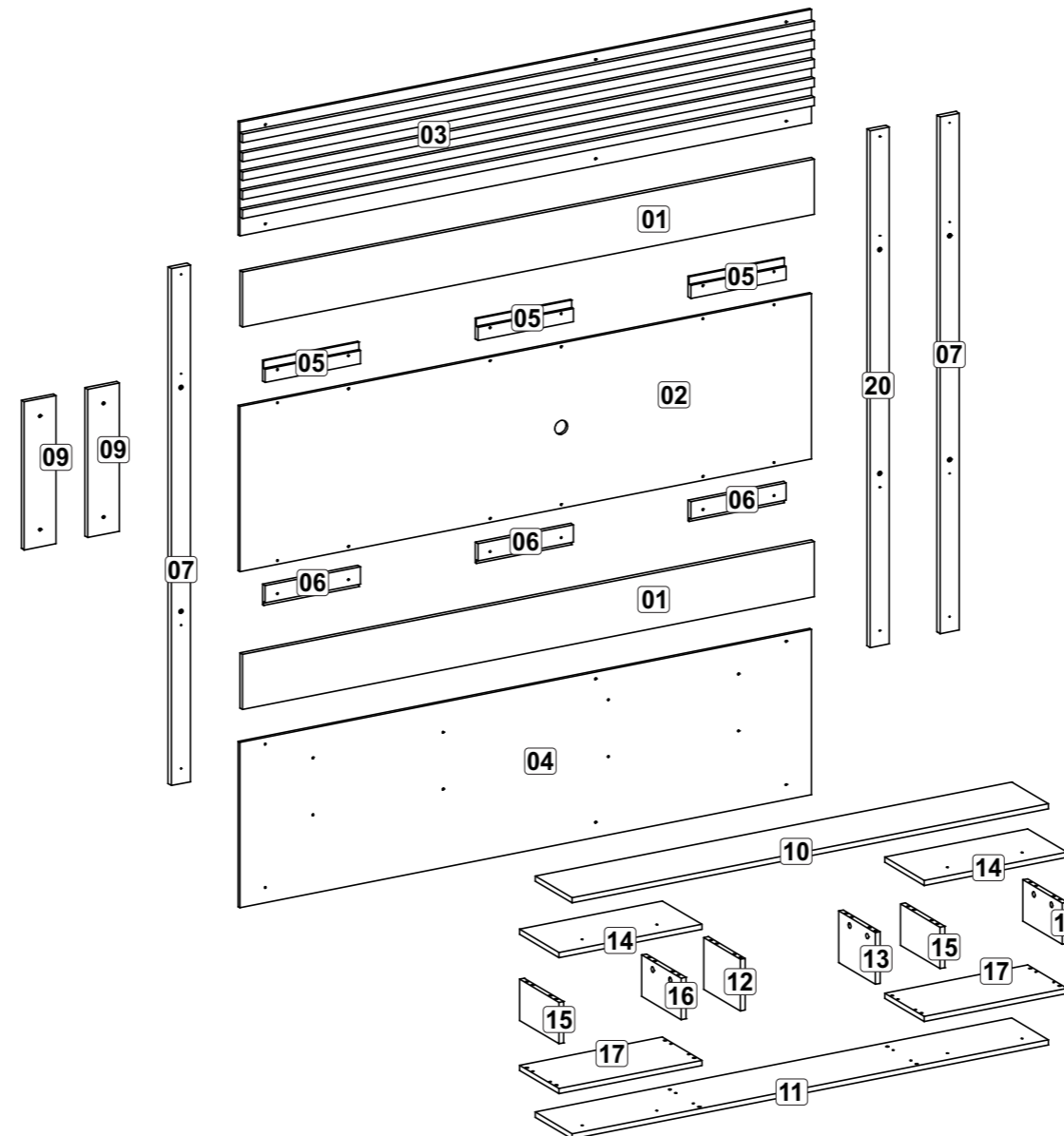
Para la conservación de la cualidad y hermosura del mueble segue abajo las siguientes recomendaciones:

- Evita dejarlo en un sitio excessivamente húmedo;
- Evita influencia directa de luz solar;
- Evita poner objetos afilado con punta directamente encima del mueble.

Para limpeza es recomendable solo un panõ humedecido em agua.

# INSTRUÇÕES DE MONTAGEM


# PA21 PA121



**FERRAGENS / HARDWARE / MATERIALES**

Letter	Hardware Description	Quantity
A	Decorative Panel (8 x 30)	24
B	Small Screw	12
C	Long Screw	12
D	Medium Screw (4,5 x 20)	12
E	Medium Screw (4,5 x 25)	36
F	Large Screw (4,0 x 40)	20
G	Large Screw (5,5 x 55)	06
H	Para alvenaria / To masonry work / Para albañilería (Ø8)	06
I	Small Plate (Ø19mm)	24
J	TV Support	04

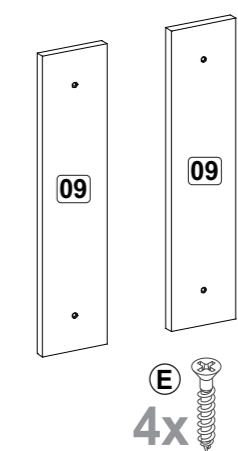
Lista de peças	Parts list	Lista de piezas
<b>Denominação</b>	<b>Description</b>	<b>Denominación</b>
1 - Painel Sobreposto	1 - Panel Frame	1 - Adorno Panel
2 - Painel Central	2 - Center Panel	2 - Panel Central
3 - Painel Superior	3 - Upper Panel	3 - Panel Superior
4 - Painel Inferior	4 - Lower Panel	4 - Panel Inferior
5 - Suporte Superior	5 - Upper Support	5 - Soporte Superior
6 - Suporte Inferior	6 - Lower Support	6 - Soporte Inferior
7 - Moldura Parede	7 - Wall Frame	7 - Soporte Pared
9 - Suporte TV	9 - TV Support	9 - Soporte TV
10 - Tampo Nicho	10 - Top Box	10 - Tapa Caja
11 - Base Nicho	11 - Base Box	11 - Base Caja
12 - Divisão Esq. Nicho	12 - Left Division Box	12 - División Izquierda Caja
13 - Divisão Dir. Nicho	13 - Right Division Box	13 - División Derecha Caja
14 - Tampo Interno Nicho	14 - Internal Top Box	14 - Tapa Interna Caja
15 - Lateral Esq. Nicho	15 - Left Side Box	15 - Lateral Izquierda Caja
16 - Lateral Dir. Nicho	16 - Right Side Box	16 - Lateral Derecha Caja
17 - Base Interna Nicho	17 - Internal Base Box	17 - Base Interna Caja
20 - Moldura Parede Central	20 - Center Wall Frame	7 - Soporte Pared Central



**MÓVEIS DALLA COSTA**

Móveis Dalla Costa Ltda | Rua Arlindo Franklin Barbosa, 3250  
Bairro Pradial | Fone (55) 54 3455-4900 | Cep 95708-200  
Bento Gonçalves | Rio Grande do Sul | Brasil  
dallacosta@dallacosta.com.br | www.dallacosta.com.br  
facebook.com/moveisdallacosta

**Recomendamos que este produto seja montado por um técnico qualificado**



Se necessário usar as peças nº 09 para deixar o suporte de TV no mesmo nível das molduras frontais.

If necessary, please use piece nº 09 to leave the TV stand at the same level as the front frames.

Si necesario, por favor utilice pieza nº09 para dejar el soporte de la TV al mismo nivel de los adornos frontales.

## 01 - Pré Montagem

